


# Die passende Waage schnell gefunden: das Waagen-ABC hilft Ihnen dabei!


Farbige Piktogramme verdeutlichen die Standardausstattung des jeweiligen Waagen-Modells:



**Akku-Betrieb**  
Wieder aufladbares Set



**Prozentbestimmung**  
Anzeige der Abweichung vom Referenzgewicht (100 %) in %, statt in Gramm



**Batterie-Betrieb**  
Batterietyp beim jeweiligen Gerät angeben



**Stückzahlen**  
Wählbare Referenzstückzahlen und Anzeigenumschaltung von Stück auf Gewicht



**Justierprogramm (CAL)**  
Zum Einstellen der Genauigkeit.  
Externes Justiergewicht notwendig, auf Anfrage




**Trieren**  
Zurücksetzen der Anzeige auf „0“ bei belasteter Waage, z. B. Zu- oder Herauswiegen aus einem Behälter



**Netzadapter**  
230 V/50 Hz, als separates Gerät



**Toleranzbereich**  
Oberer und unterer Grenzwert programmierbar, z. B. beim Dosieren und Sortieren



**Netzteil**  
230 V/50 Hz, in der Waage integriert



**Wägeeinheiten**  
Per Tastendruck umschaltbar, z. B. auf nichtmetrische Einheiten

**NEW**

## Tischwaage EHA der Allrounder für Labor und Industrie

- **Ideal für den mobilen Einsatz** durch besonders flache Bauart
- **Leichte Bedienung auch bei wenig Licht** - leuchtstarkes Display mit 22 mm Ziffernhöhe und 5 Bedientasten
- **Praktische Funktionen** - Justieren (CAL), Stückzahlen ermitteln und Wägeeinheitenwechsel
- **Hygienisch und robust** - Wägeplatte aus Edelstahl



Wägeplatte Ø / Breite x Tiefe mm	105		120 x 120		
Wägebereich kg	0,5	0,5	1	3	3
Ablesbarkeit g	0,1	0,01	0,1	1	0,1
	BD235907	BD235910	BD235908	BD235909	BD235911
	138.-	178.-	145.-	138.-	178.-
<b>Direkt mitbestellen</b>					
Universal-Netzadapter	BD208524	73.20			

